

Estructura:

Armazón macizo de madera de pino, complementado en brazos con paneles de DMF de 18 mm.

Respaldo: cinchado con cincha elástica de 60 mm.

Asiento: bastidor de madera con cincha elástica de 80 mm.

En el caso de sillones con motor el bastidor es metálico con muelle helicoidal.

Relleno:

Relleno de espuma de poliuretano en distintas densidades según zona:

Asiento: 28 kg recubierto con fibra de poliéster de 200 grms.

Respaldo: 20 kg. suave

Brazos: 20 kg. dura.


Mecanismo:

Mecanismo relax metálico de acero especial con pintura negra antióxido, relax tradicional de empuje con 3 posiciones, cerrado, pies extendidos y respaldo reclinado.

Patas: PVC 3 Cmts.

Opciones:

Mecanismo relax con palanca, Sillón relax con motor, Sillón relax con motor elevador.



ESTRUCTURA:

Armazón macizo de madera de pino, complementado en brazos con paneles de DMF de 18 mm

Respaldo: cinchado con cincha elástica de 60 mm

Asiento: bastidor de madera con cincha elástica de 80 mm

RELLENO:

Relleno de espuma de poliuretano de distintas densidades según zona:

Asiento: 28 kg recubierto con fibra de poliéster de 200 grms

Respaldo: 20 kg suave

Brazos: 20 kg dura

PATAS:

Metálica 10 cms



ESTRUCTURA:

En acero al carbono laminado en frío con tubo de 25 mm de diámetro

Láminas de madera de eucalipto de 53 x 9 mm, sujetas al chasis con anclajes de plástico

Ruedas de deslizamientos insonorizadas con goma

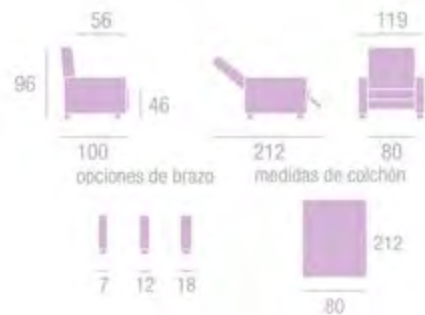
Pintura poliuretano bicomponente

RELLENO:

Relleno de espuma de poliuretano densidad 28 kg

FUNDA:

Totalmente desfundable con cremalleras y tirones



ESTRUCTURA:

Estructura en acero al carbono laminado en frío con tubo de 25 mm de diámetro

Malla electrosoldada con alambre de 4 mm

Pintura poliuretano bicomponente

Apertura suave en un movimiento

RELLENO:

Relleno de espuma de poliuretano en distintas densidades según zona.

Asiento: 28 kg recubierto con fibra de poliéster

Respaldo: Relleno de fibra hueca

FUNDA:

Totalmente desenfundable

COLCHÓN:

Núcleo de espuma de poliuretano densidad 28 kg

Tejido Damasco en ambas caras y platbanda

Acolchado con fibra de poliéster de 200 grs

Platabanda acolchada

Altura de colchón 12 cms



ESTRUCTURA:

Armazón macizo de madera de pino, complementado en brazos con paneles DMF de 18 mm

Respaldo: cinchado con concha elástica de 60 mm

Asiento: bastidor de madera con muelle zig-zag

RELLENO:

Relleno de espuma de poliuretano en distintas densidades según zona.

Asiento: 28 kg

Brazos: 20kg dura

Respaldo: funda rellena espuma poliuretano 20SS blanda

Sillón con respaldo y asiento desenfundable

MECANISMO RELAX CERO:

Mecanismo relax metálico de acero especial con pintura negra antióxido, apertura con activador metálico o mando con botonera en el caso de mecanismos eléctricos



ESTRUCTURA:

Armazón macizo de madera de pino, complementado en brazos con paneles de DMF de 18mm

Respaldo: cinchado con cincha elástica de 60 mm

Asiento: bastidor de madera con muelle zig-zag

RELLENO:

Relleno de espuma de poliuretano en distintas densidades según zona:

Asiento: 28 kg.


Brazos: 20 kg dura.

Respaldo: tunda rellena de fibra hueca

Sillón con respaldo y asiento desenfundare

MECANISMO RELAX:

Mecanismo relax metálico de acero especial con pintura negra antióxido, apertura con activador metálico o mando con botonera en el caso de mecanismos eléctricos



ESTRUCTURA:

Armazón macizo de madera de pino, complementado en brazos con paneles de DMF de 18 mm Respaldo: cinchado con cincha elástica de 60 mm Asiento: bastidor de madera con muelle zig-zag

RELLENO:

Relleno de espuma de poliuretano en distintas densidades según zona.

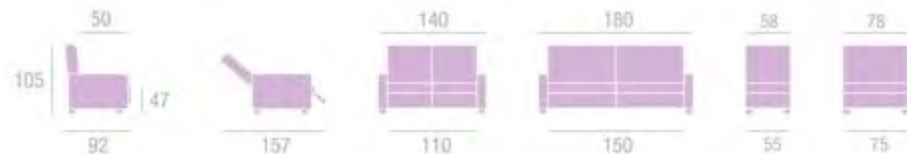
Asiento: 28 kg, recubierto con Abra de poliéster

Respaldo: funda rellena de Abra hueca

Sillón con respaldo y asiento desenfúndenle

MECANISMO RELAX:

Mecanismo relax metálico de acero especial con pintura negra antióxido, apertura con activador metálico o mando con botonera en el caso de mecanismos eléctricos



ESTRUCTURA:

Armazón macizo de madera de pino, complementado en brazos con paneles de DMF de 18 mm

Respaldo: cinchado con cincha elástica de 60 mm

Asiento: bastidor de madera con muelles zig zag

RELLENO:

Relleno de espuma de mauretano en distintas densidades según zona.

Asiento: 28 kg recubierto con fibra de poliéster de 200 grms

Brazos: 20 kg dura

Respaldo: funda rellena de fibra hueca


Sillón con respaldo y asiento desenfundable

MECANISMO:

Mecanismo relax metálico de acero especial con pintura negra antióxido, relax tradicional de empuje con 3 posiciones, cerrado, pies extendido y respaldo reclinado

PATAS:

PVC 3 cmts



ESTRUCTURA:

Armazón macizo de madera de pino, complementado en brazos con paneles de DMF de 18 mm

Respaldo: cinchado con cincha elástica de 60 mm

Asiento: bastidor de madera con muelles zig-zag

RELLENO:

Relleno de espuma de poliuretano en distintas densidades según zona.

Asiento: 28 kg recubierto con fibra de poliéster de 200 grms

Respaldo: 20 kg suave

Brazos: 20 kg dura

MECANISMO:

Mecanismo relax metálico de acero especial con pintura negra antióxido, relax tradicional de empuje con 3 posiciones, cerrado, pies extendido y respaldo reclinado

PATAS: PVC 3 cmts



Estructura:

Armazón macizo de madera de pino, complementado en brazos con paneles de DMF de 18 mm.

Respaldo cinchado con cincha elástica de 60 mm.

Asiento: bastidor de madera con cincha elástica de 80 mm.

En el caso de sillones con motor el bastidor es metálico con muelle helicoidal.

Relleno:

Relleno de espuma de poliuretano en distintas densidades según zona:

Asiento: 28 kg, Brazos: 20 kg, dura.

Respaldo: Funda Rellena de fibra hueca.


Sillón con Respaldo, Asiento y Brazos desenfundables.

Mecanismo:

Mecanismo relax metálico de acero especial con pintura negra anti óxido, apertura con pulsador metálico o anilla en lateral exterior brazo.

Opciones:

Mecanismo relax giratorio y basculante, Sillón relax con motor, Sillón relax con motor elevador.



Estructura:
 Armazón macizo de madera de pino, complementado en brazos con paneles de DMF de 18 mm.
 Respaldo cinchado con cincha elástica de 60 mm.
 Asiento: bastidor de madera con cincha elástica de 80 mm.
 En el caso de sillones con motor el bastidor es metálico con muelle helicoidal.

Relleno:
 Relleno de espuma de poliuretano en distintas densidades según zona:
 Asiento: Bloque de Muelles ensacados recubiertos con goma espuma 25 kg.
 Brazos: Almohada 25 kg. con recubrimiento de fibra de Poliéster de 200 grs.
 Respaldo: Funda Rellena de fibra hueca.
 Sillón con Respaldo, Asiento y brazos desenfundables.

Cabezal abatible y regulable en altura

Mecanismo:
 Mecanismo relax metálico de acero especial con pintura negra anti óxido, apertura con pulsador metálico o anilla en lateral exterior brazo.

Opciones:
 Mecanismo relax giratorio y basculante, Sillón relax con motor, Sillón relax con motor elevador.



Estructura:
Armazón macizo de madera de pino, complementado en brazos con paneles de DMF de 18 mm.
Respaldo cinchado con cincha elástica de 60 mm.
Asiento: bastidor de madera con cincha elástica de 80 mm.
En el caso de sillones con motor el bastidor es metálico con muelle helicoidal.

Relleno:
Relleno de espuma de poliuretano en distintas densidades según zona:
Asiento: Bloque de Muelles ensacados recubiertos con goma espuma 25 kg.
Brazos: 25 kg. dura.
Respaldo: Funda Rellena de fibra hueca.
Sillón con Respaldo y Asiento desenfundables.

Cabezal abatible y regulable en altura.

Mecanismo:
Mecanismo relax metálico de acero especial con pintura negra anti óxido, apertura con pulsador metálico o anillo en lateral exterior brazo.

Opciones:
Mecanismo relax giratorio y basculante, Sillón relax con motor, Sillón relax con motor elevador.



Estructura:

Armazón macizo de madera de pino, complementado en brazos con paneles de DMF de 18 mm.

Respaldo cinchado con cincha elástica de 60 mm.

Asiento: bastidor de madera con cincha elástica de 80 mm.

En el caso de sillones con motor el bastidor es metálico con muelle helicoidal.

Relleno:

Relleno de espuma de poliuretano en distintas densidades según zona:
Asiento: 28 KG, Brazos: 20 KG. dura.


Respaldo: Funda Rellena de fibra hueca.
Sillón con Respaldo, Asiento y Brazos desenfundables.

Mecanismo:

Mecanismo relax metálico de acero especial con pintura negra anti óxido, apertura con pulsador metálico o anilla en lateral exterior brazo.

Opciones:

Mecanismo relax giratorio y basculante, Sillón relax con motor, Sillón relax con motor elevador.



Estructura:

Armazón macizo de madera de pino, complementado en brazos con paneles de DMF de 18 mm.

Respaldo cinchado con cincha elástica de 60 mm.

Asiento: bastidor de madera con cincha elástica de 80 mm.

En el caso de sillones con motor el bastidor es metálico con muelle helicoidal.

Relleno:

Relleno de espuma de poliuretano en distintas densidades según zona:

Asiento: 28 KG, Brazos: 20 KG. dura.

Respaldo: Funda Rellena de fibra hueca.


Sillón con Respaldo y Asiento y brazos desenfundables.

Mecanismo:

Mecanismo relax metálico de acero especial con pintura negra anti óxido, apertura con pulsador metálico o anillo en lateral exterior brazo.

Opciones:

Mecanismo relax giratorio y basculante, Sillón relax con motor, Sillón relax con motor elevador.



Estructura:

Armazón macizo de madera de pino, complementado en brazos con paneles de DMF de 18 mm.

Respaldo cinchado con cincha elástica de 60 mm.

Asiento: bastidor de madera con cincha elástica de 80 mm.

En el caso de sillones con motor el bastidor es metálico con muelle helicoidal.

Relleno:

Relleno de espuma de poliuretano en distintas densidades según zona:

ASIENTO: 28 KG con recubrimiento de fibra de poliéster 200 grs.

BRAZOS: 20 KG. dura.

Respaldo: Funda Rellena de fibra hueca.

Sillón con Respaldo y Asiento desenfundable.


Mecanismo:

Mecanismo relax metálico de acero especial con pintura negra anti óxido, relax tradicional de empuje con 3 posiciones, cerrado, pies extendidos y respaldo reclinado.

Patatas: PVC 3 cmts.

Opciones:

Mecanismo relax con palanca, Sillón relax con motor, Sillón relax con motor elevador.



Estructura:

Armazón macizo de madera de pino, complementado en brazos con paneles de DMF de 18 mm.

Respaldo cinchado con cincha elástica de 60 mm.

Asiento: bastidor de madera con cincha elástica de 80 mm.

En el caso de sillones con motor el bastidor es metálico con muelle helicoidal.

Relleno:

Relleno de espuma de poliuretano en distintas densidades según zona:

Asiento: 28 KG, Brazos: 20 KG. dura.

Respaldo: Funda Rellena de fibra hueca.

Sillón con Respaldo y Asiento desenfundable.

Mecanismo:

Mecanismo relax metálico de acero especial con pintura negra anti óxido, apertura con pulsador metálico o anilla en lateral exterior brazo.

Opciones:

Mecanismo relax giratorio y basculante, Sillón relax con motor, Sillón relax con motor elevador.



45

75

108

62

100

159

53



Estructura:

Armazón macizo de madera de pino, complementado en brazos con paneles de DMF de 18 mm.

Respaldo cinchado con cincha elástica de 60 mm.

Asiento: bastidor de madera con cincha elástica de 80 mm.

En el caso de sillones con motor el bastidor es metálico con muelle helicoidal.

Relleno:

Relleno de espuma de poliuretano en distintas densidades según zona:

ASIENTO: Bloque de Muelles ensacados recubiertos con goma espuma 25 kg.

BRAZOS: Almohada 25 kg. con recubrimiento de fibra de Poliéster de 200 grs.

Respaldo: Funda Rellena de fibra hueca. Sillón con Respaldo, Asiento y brazos desenfundables.

Cabezal abatible y regulable en altura

Mecanismo:

Mecanismo relax metálico de acero especial con pintura negra anti óxido, apertura con pulsador metálico o anilla en lateral exterior brazo.

Opciones:

Mecanismo relax giratorio y basculante, Sillón relax con motor, Sillón relax con motor elevador.



Estructura:

Armazón macizo de madera de pino, complementado en brazos con paneles de DMF de 18 mm.

Respaldo cinchado con cincha elástica de 60 mm.

Asiento: bastidor de madera con cincha elástica de 80 mm.

En el caso de sillones con motor el bastidor es metálico con muelle helicoidal.

Relleno:

Relleno de espuma de poliuretano en distintas densidades según zona:

Asiento: Bloque de Muelles ensacados recubiertos con goma espuma 25 kg.

Brazos: 25 kg. dura.

Respaldo: Funda Rellena de fibra hueca.

Sillón con Respaldo y Asiento desenfundables.

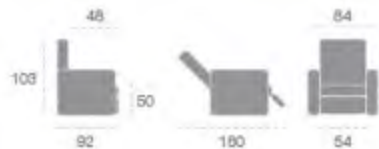
Cabezal abatible y regulable en altura

Mecanismo:

Mecanismo relax metálico de acero especial con pintura negra anti óxido, apertura con pulsador metálico o anillo en lateral exterior brazo.

Opciones:

Mecanismo relax giratorio y basculante, Sillón relax con motor, Sillón relax con motor elevador.



Estructura:

Armazón macizo de madera de pino, complementado en brazos con paneles de DMF de 18 mm.

Respaldo cinchado con cincha elástica de 60 mm.

Asiento: bastidor de madera con cincha elástica de 80 mm.

En el caso de sillones con motor el bastidor es metálico con muelle helicoidal.

Relleno:

Relleno de espuma de poliuretano en distintas densidades según zona:

Asiento: 28 kg recubierto con fibra de poliéster de 200 grms.

Respaldo: 20 kg. suave

Brazos: 20 kg. dura.

Mecanismo:

Mecanismo relax metálico de acero especial con pintura negra anti óxido, relax tradicional de empuje con 3 posiciones, cerrado, pies extendidos y respaldo reclinado.

Patatas: Metálica 8 cmts.

Opciones:

Mecanismo relax con palanca, Sillón relax con motor, Sillón relax con motor elevador.



Estructura:
 Armazón macizo de madera de pino, complementado en brazos con paneles de DMF de 18 mm.
 Respaldo cinchado con cincha elástica de 60 mm.
 Asiento: bastidor de madera con cincha elástica de 80 mm.
 En el caso de sillones con motor el bastidor es metálico con muelle helicoidal.

Relleno:
 Relleno de espuma de poliuretano en distintas densidades según zona.
 Asiento: 28 KG con recubrimiento de fibra de poliéster 200 grs.
 Brazos: 20 KG. dura.
 Respaldo: Funda rellena de fibra hueca.
 Sillón con Respaldo y Asiento desenfundable.

Mecanismo:
 Mecanismo relax metálico de acero especial con pintura negra anti óxido, relax tradicional de empuje con 3 posiciones, cerrado, pies extendidos y respaldo reclinado.

Patas: PVC 3 cmts.

Opciones:
 Mecanismo relax con palanca, Sillón relax con motor, Sillón relax con motor elevador.

